

MONTAGE

ALMACOOL SI

Met polypropyleen (PP) legvlakken

Avec tablettes polypropylène (PP)




I. HET DRAGEN VAN VEILIGHEIDSHANDSCHOENEN EN –SCHOENEN IS AANGERADEN TIJDENS DE MONTAGE VAN DE REKKEN.

L'UTILISATION DE GANTS ET DE CHAUSSURES DE SECURITE EST À CONSEILLER LORS DU MONTAGE DES RAYONNAGES.



II. ONDERDELEN
ARTICLES

	INBUSSLEUTEL N°5 STANDAARD MEEGELEVERD CLE ALLEN N°5 LIVRÉ STANDARD
---	--

	VOORGEMONTEERDE INOX STAANDERS MONTANTS INOX PRÉMONTÉS
---	--

Onderdelen legborden	
	LIGGERS INOX LISSE INOX
	BOUT / BOULON TCEI M8/40 DIN 7991 INOX
	INOX BEUGEL voor montage op buitenste staanders ETRIER INOX pour montage sur les échelles d'extrémités
	HALVE INOX BEUGEL voor montage op de binnenste staanders DEMI-ETRIER INOX pour montage sur les échelles intermédiaires
	POLYPROPYLEEN (PP) LEGVLAK TABLETTE POLYPROPYLENE (PP)

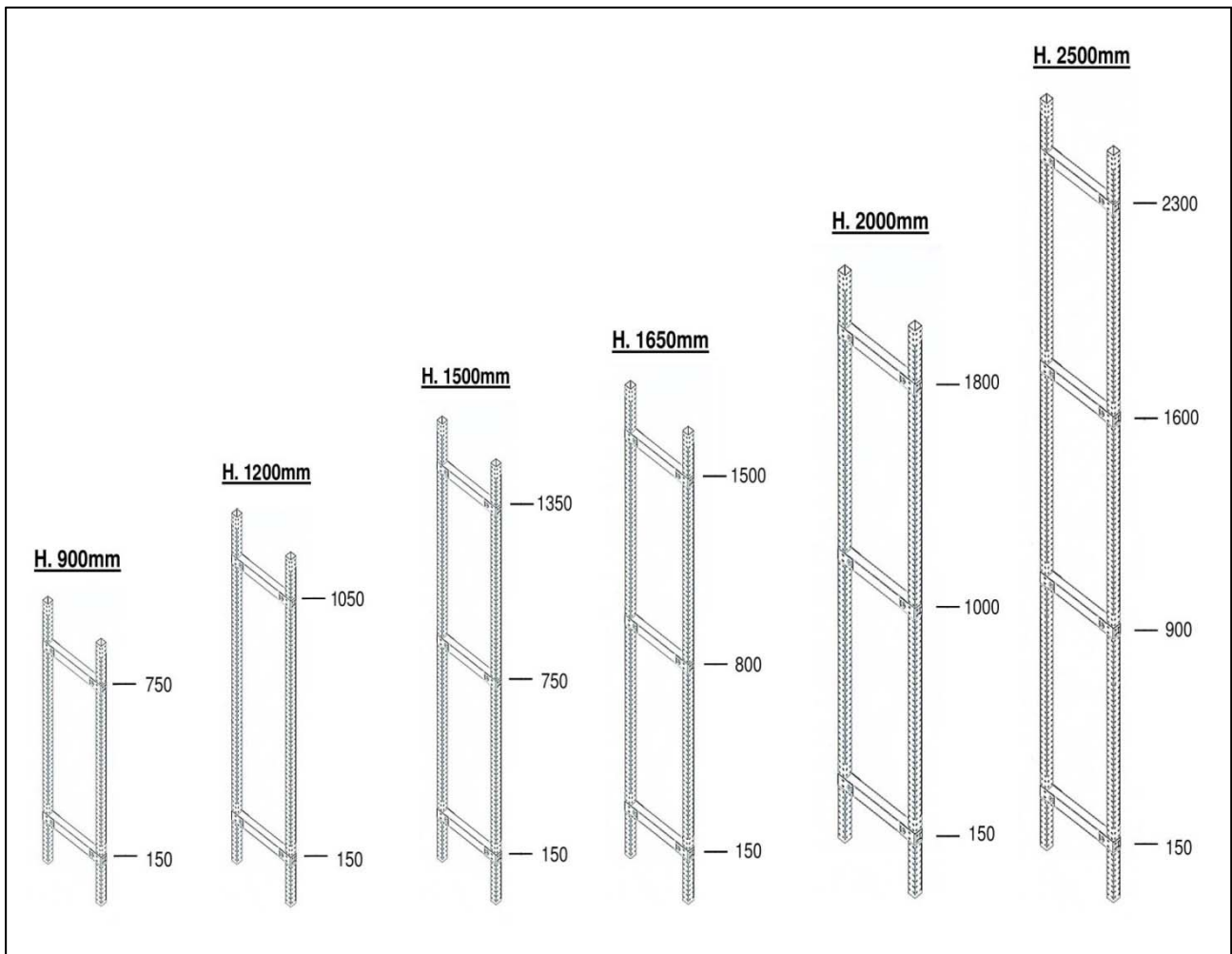
III. MONTAGEFASES LES PHASES DU MONTAGE





VOORGEMONTEERDE STAANDERS

ÉCHELLES PRÉMONTÉES

Draagvermogen staanders : 1000 kg indien de afstand tussen de niveaus kleiner is dan 450 mm en 700 kg indien de afstand tussen de niveaus ligt tussen 450 en 600 mm.

La capacité des échelles est de 1 000kg si la distance entre les niveaux de tablettes est inférieure à 450mm et 700kg si la distance entre les niveaux de tablettes est comprise entre 450 et 600mm.





<u>MONTAGE LEGBORDEN</u>	<u>OMSCHRIJVING</u>	<u>DESCRIPTION</u>
	<ol style="list-style-type: none"> 1. Plaats de beugel op de gewenste hoogte 2. Schuif de ligger tussen de beugel 3. Schroef vast met behulp van de INBUSSLEUTEL N° 5 	<ol style="list-style-type: none"> 1. Placez l'étrier à la hauteur désirée 2. Glissez la lisse dans l'étrier 3. Fixez le boulon à l'aide de la CLÉ ALLEN N°5 
	<p>De liggers worden op de buitenste staanders gemonteerd met een hele beugel, een bout en de verloophuls.</p>	<p>La fixation d'un bout de la lisse à une échelle d'extrémité se fait à l'aide d'un étrier, d'un boulon et d'une pièce de compensation</p>



Als het rek uit verschillende secties bestaat, worden de liggers aan de binnenste staanders vastgemaakt d.m.v. 2 halve beugels, 2 bouten.

Si votre rayonnage est composé de plusieurs travées, la fixation de la lisse à une échelle intermédiaire se fait grâce à 2 demi-étriers inox, 2 boulons.



Na montage van de liggers plaatst u de polypropyleen legvlakken op de liggers.

Après avoir monté toutes les lisses, placez les tablettes en polypropylène sur les lisses.

Voor meer info, aarzel niet contact op te nemen met onze specialisten.

Pour de plus amples informations, n'hésitez pas à prendre contact avec nos conseillers.

MONTAGE

ALMACOOL SI

Hoekopstelling – Construction en angle





De liggers van de aanbouwstelling worden met behulp van de inox beugels aan de ligger en de staander van het basisrek vastgemaakt.

Les clayettes de la travée complémentaire sont composées de lisses fixées à l'aide d'étriers pour fixation sur la lisse renforcée et l'entretoise d'extrémité.

(Photo valable pour les profondeurs de 389 et 521 mm)